

公益社団法人中央畜産会 研修会用

オンライン研修受講マニュアル【簡易版】

本資料の目次

- P2 前日までの準備 1 : Zoomのインストール
- P3 前日までの準備 2 : Zoomのテスト接続
(自分で行う場合)
- P4 当日やること 1 : 本番用ZoomMTGへの接続
(接続テスト日、研修実施日 共通)
- P5 当日やること 2 : 名前の変更
- P6 トラブルシューティング

Zoomテスト接続日程

下記日程で、オンライン研修会（Zoom）の事前接続テスト会を実施いたします。ご自身での準備にご不安があれば、下記の開始時間に接続テスト用URLに接続し、ご参加ください。

※本資料P2,P3をご実施の上、ご参加下さい

▼接続テスト用URL
(本番用とは異なるのでご注意ください)

▼審査員力量向上研修 テスト接続日程

2021/10/8(金)	11:00～
2021/11/19(金)	11:00～
2021/11/26(金)	11:00～

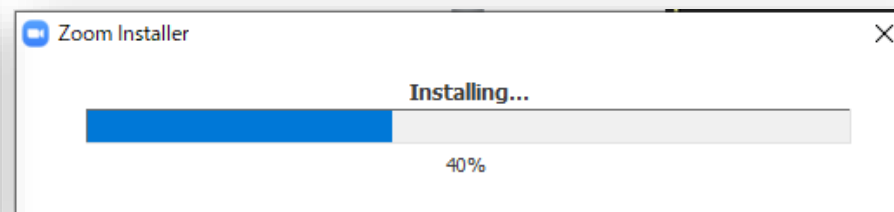
前日までの準備 1 : Zoomのインストール

(1) ビデオ会議システム「Zoom」のインストール

下記のサイトにアクセスし、Zoomインストーラーをダウンロード

<https://zoom.us/download>

ダウンロード後、「ZoomInstaller.exe」ファイルを開き（実行し）、インストールをする



(2) 下記のウィンドウが表示されれば、インストール完了



前日までの準備 2 : Zoomのテスト接続（自分で行う場合）

（1）Zoomテスト接続用のサイトへアクセス

下記のサイトにアクセスし、「参加」ボタンを押してZoomのテスト接続
<https://zoom.us/test>



（2）接続テストを実施

自分の顔が映像で映るか／着信音が聞こえるか／話をして声が再生されるかを確認し、終了

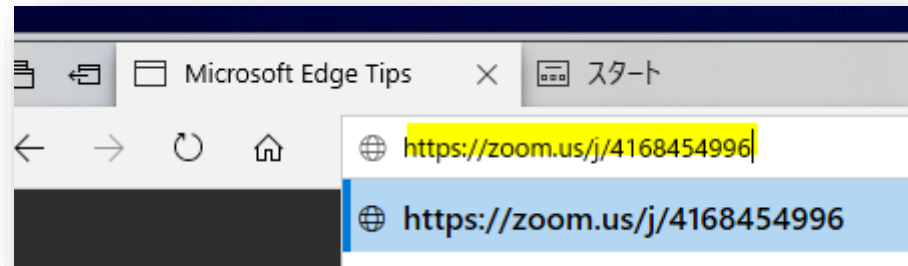


当日やること1：ZoomMTGへの接続の仕方

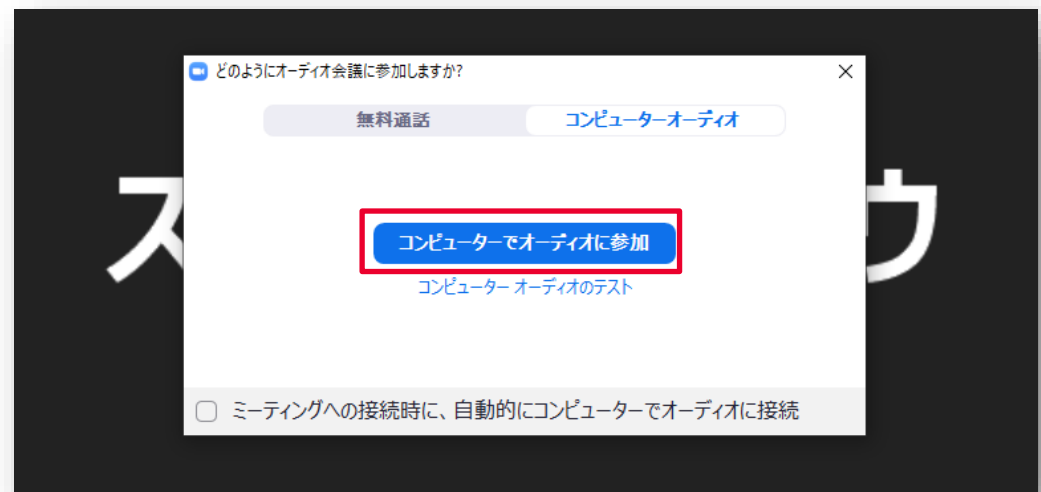
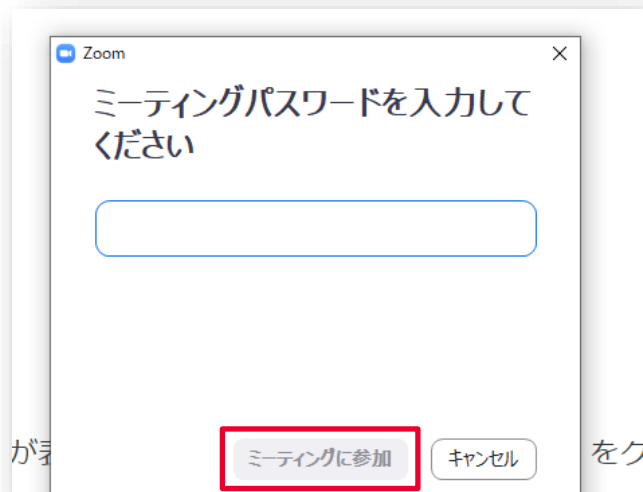
(1) ZoomMTGのURLへアクセス

事前に案内されている本番用のZoomMTGに接続（自動的にZoomが起動します）

※接続テスト用と本番用はURLが異なりますので、ご注意ください



(2) パスワードを入力し、オーディオに接続する（参加完了）

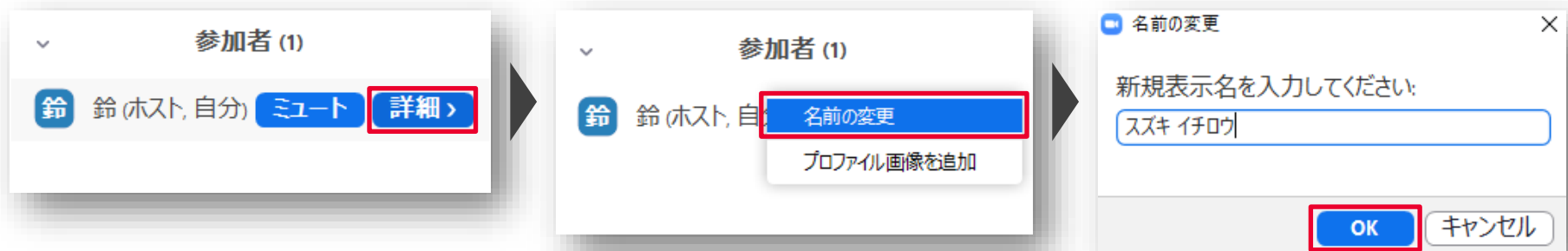


当日やること2：名前の変更

(1) 画面下部の「参加者」をクリック



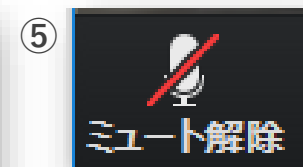
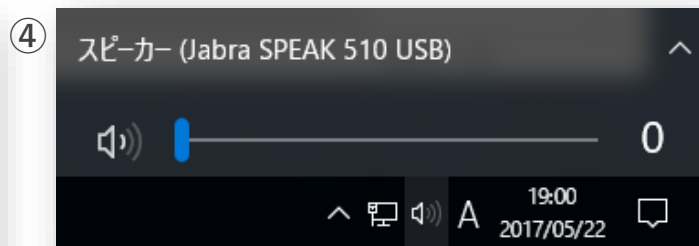
(2) 自分のアカウントの「詳細」>「名前の変更」をクリックし、カタカナフルネームに変更



トラブルシューティング

(1) 音声が聞こえない／届かないときは、以下5つを確認

- ①イヤホン、スピーカーの接続、電源は入っているか
- ②MTGパスワード入力後、「コンピュータでオーディオに参加」しているか
- ③スピーカーの接続機器が使用したいイヤホン／スピーカーになっているか
- ④PC自体のスピーカーがミュートになっていないか、音量は0でないか
- ⑤Zoom上でマイクがミュートになっていないか



(2) 音声が聞こえない／届かないときは、以下3つを確認

- ①ネットの接続に問題はないか（無線を使用されている場合、環境によっては途切れやすいです）
- ②LANケーブルはきちんと刺さっているか
- ②WEBカメラ使用の場合、USB接続に問題はないか

(3) 誤って退出をしてしまったときは、入り直し

本資料の3ページ目の手順に沿って入りなおす。（入れない場合、ネットが接続等を確認）

※上記を試して解決しない時は、運営事務局へご連絡ください